

## Bevande calde Macinacaffè singolo, 1 tramoggia da 1,4 kg, nero

ARTICOLO N° \_\_\_\_\_

MODELLO N° \_\_\_\_\_

NOME \_\_\_\_\_

SIS # \_\_\_\_\_

AIA # \_\_\_\_\_



600659 (E875B)

Macinacaffè singolo con una tramoggia da 1,4 kg (tipi di macinatura: Caffè turco, Espresso, Fine, Auto filtrato, Filtrato, Caffettiera, Grana grossa)

### Descrizione

Articolo N° \_\_\_\_\_

Macinacaffè 1,4 kg con tramoggia, nero. Vassoio e pannello frontale in acciaio inox. Macinatura rapida, adatto a vari tipi di caffè, il chicco scorre senza blocchi. Pulsante d'arresto/avvio separato e comandi di facile utilizzo.

### Caratteristiche e benefici

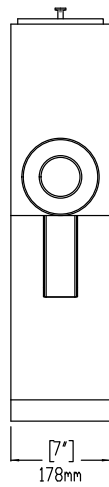
- Istruzioni facili da seguire.
- Macinatura rapida.
- La tramoggia a forte pendenza favorisce un flusso ottimale dei chicchi, senza blocchi.
- Ideale per tutte le applicazioni self-service, inclusi i negozi alimentari e i negozi specializzati.
- Selezione di macinatura da Caffè turco a Grana grossa.
- Tipi di macinatura: Caffè turco, Espresso, Fine, Auto filtrato, Filtrato, Caffettiera, Grana grossa.
- Istruzioni per l'uso:-1. Ruotare il selettore sull'impostazione di macinatura desiderata.-2. Riempire la tramoggia con il tipo e la quantità di caffè in grani desiderati. Chiudere il coperchio.-3. Posizionare il sacchetto sotto l'erogatore.-4. Premere il tasto START.-5. Premere il tasto STOP dopo che il macinacaffè ha terminato la macinatura.-6. Rimuovere il sacchetto dall'erogatore una volta terminata la macinatura del caffè.

### Costruzione

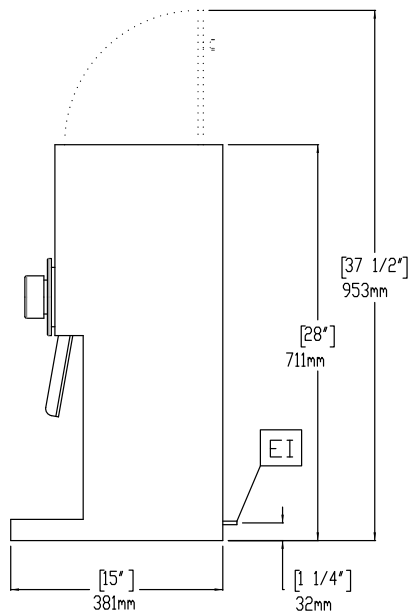
- Motore potente con interruttore di circuito.
- Pulsante d'arresto/avvio separato.
- Macine di precisione.
- Vassoio in acciaio inox con cassetto estraibile.
- Pannello frontale in acciaio inox.
- Design salvaspazio - larghezza 18 cm.

Approvazione: \_\_\_\_\_

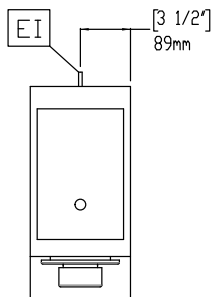
Fronte



Lato



Alto



### Elettrico

Tensione di alimentazione:

600659 (E875B)

220-240 V/1N ph/50/60 Hz

Potenza installata max:

1.8 kW

### Informazioni chiave

Dimensioni esterne, larghezza:

178 mm

Dimensioni esterne, profondità:

381 mm

Dimensioni esterne, altezza:

711 mm

Peso netto:

20 kg

Peso imballo:

25.7 kg

Altezza imballo:

813 mm

Larghezza imballo:

273 mm

Profondità imballo:

495 mm

Volume imballo:

0.11 m<sup>3</sup>